


Wir schreiben Texte mit dem Programm WORD

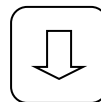

1. Wie kann man das Programm **WORD** starten?

Start; Programme; Microsoft Word oder **Bild auf dem Monitor doppelklicken**

2. Mit welchen Tasten kann ich Großbuchstaben schreiben? Male den Aufdruck ein.




Umschalttaste



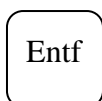
Umschalttaste + feststellen

3. Im Programm WORD kann mit der **Formateiste** verschiedenes einstellen.
Wozu dienen die folgenden Schalter?




	Hier kann man die Schriftart einstellen.
	Hier kann man die Schriftgröße in Punkten einstellen.
	Hier stellt man fette Schrift ein.
	<i>Hier stellt man kursive Schrift ein.</i>
	<u>Hier stellt man ein, dass die Schrift unterstrichen wird.</u>
	Das ist der Schalter für linksbündiges Schreiben.
	Das ist der Schalter für zentrierte Schrift.
	Das ist der Schalter für rechtsbündige Schrift.
	Dieser Schalter dehnt die Schrift zum Blocksatz.
	Hier kann man den Abstand zwischen den Zeilen einstellen.
	Dieser Schalter nummeriert automatisch mit der Enter-Taste.
	Hiermit kann man Rahmen in einer Tabelle einstellen.
	Dieser Schalter stellt die Schriftfarbe ein.

4. Wie sehen die beiden Tasten zum Löschen von Buchstaben aus? Male ein!
Wie funktionieren sie?



Die Taste „**Entfernen**“ löscht das Zeichen **nach** dem Cursor.



Die **Rückwärtslösch**taste löscht das Zeichen **vor** dem Cursor.